



GOVERNO MUNICIPAL DE
RERIUTABA

RELATÓRIO RESUMIDO DA EXECUÇÃO ORÇAMENTÁRIA
RREO

5º BIMESTRE/2019
SETEMBRO/OUTUBRO

ADMINISTRAÇÃO
OSVALDO HONORIO LEMOS NETO

Rua Dr. Osvaldo Honório Lemos nº 176 - Centro
CEP: 62.260.000 Reriutaba - Ceará
e-mail: prefeituradereriutaba@hotmail.com
Fone/ Fax: (88) 3637-2052
CNPJ: 07.598.667/0001-87 CGF: 06.920.261-3

Estado do Ceará
GOVERNO MUNICIPAL DE RERIUTABA
EDITAL DE PUBLICAÇÃO Nº 2019.11.29-1

O PREFEITO do Município de Reriutaba - Estado do Ceará, Cidadão OSVALDO HONORIO LEMOS NETO, em pleno exercício do cargo e no uso competente de suas atribuições, notadamente as conferidas pelo Art. 28, Inciso X, da Constituição do Estado do Ceará, **RESOLVE** publicar mediante afixação nos locais de amplo acesso do público em geral no âmbito do Município de Reriutaba/CE, e em meio eletrônico, através do site www.reriutaba.ce.gov.br, o **RELATÓRIO RESUMIDO DA EXECUÇÃO ORÇAMENTÁRIA - RREQ**, atinente ao **5º BIMESTRE** do exercício financeiro de **2019**.

PUBLIQUE-SE, DIVULGUE-SE, CUMPRE-SE.

**Paço do Poder Executivo Municipal de Reriutaba - Estado do Ceará.
Em, 29 de Novembro de 2019.**


OSVALDO HONORIO LEMOS NETO
PREFEITO

DECLARAÇÃO

Em cumprimento ao art. 7º da Instrução Normativa do TCM nº 03/2000, **DECLARO**, para fins de prova junto a esse Órgão de Controle Externo, que o **GOVERNO MUNICIPAL DE RERIUTABA - CE** publicou mediante afixação nos locais de amplo acesso público em geral no âmbito do Município de Reriutaba e no site www.reriutaba.ce.gov.br o **R.R.E.O. (Relatório Resumido de Execução Orçamentária)** (arts. 52 e 53 da Lei Complementar nº 101/2000), referente ao **5º BIMESTRE** de 2019, conforme **EDITAL DE PUBLICAÇÃO** anexo.

Reriutaba - CE, 29 de Novembro de 2019.



OSVALDO HONÓRIO LEMOS NETO
PREFEITO

GOVERNO MUNICIPAL DE RERUTABA
 Relatório Resumido de Execução Orçamentária
 Balanço Orçamentário
 Orçamento Fiscal e da Seguridade Social
 Período: Janeiro e Outubro de 2019/Bimestre: Setembro e Outubro

RREO - Anexo 1 LDE - Rd. 57 - João L. Silveira, 35 - A. 2º - do Polo II, A. 633.


Receitas Orçamentárias	Receitas Orçamentárias				Em reais	
	Previsão Inicial	Previsão Atualizada	Receitas Realizadas			Saldo (e-c)
			No Bimestre (b)	% (b/a)		
Receitas Orçamentárias						
Receitas (Exceto Intra-Orçamentárias) (1)	51.759.395,00	51.759.395,00	6.742.437,83	13,03	38.202.654,93	73,81
Receitas Correntes	45.103.395,00	45.103.395,00	6.493.745,79	14,40	36.016.871,17	79,84
Impostos, Taxas e Contribuições de Melhoria	1.175.200,00	1.175.200,00	211.983,96	18,02	943.193,19	79,78
Impostos	1.135.200,00	1.135.200,00	206.593,74	18,20	810.704,79	71,42
Taxas	40.000,00	40.000,00	6.220,24	13,05	32.488,40	81,22
Contribuições	295.000,00	295.000,00	60.987,57	22,86	735.757,90	277,84
Contribuição para o Custeio do Serviço de	295.000,00	295.000,00	60.987,57	22,86	735.757,90	277,84
Receita Patrimonial	260.000,00	260.000,00	11.450,56	4,40	732.769,20	27,99
Exploração do Patrimônio Imobiliário do	20.000,00	20.000,00	0,00	0,00	0,00	0,00
Valores Mobiliários	239.900,00	239.900,00	11.450,56	4,87	72.769,19	30,97
Demais Receitas Patrimoniais	6.000,00	6.000,00	0,00	0,00	0,00	0,00
Receita de Serviços	85.000,00	85.000,00	0,00	0,00	0,00	0,00
Serviços Administrativos e Comerciais Gerais	15.000,00	15.000,00	0,00	0,00	0,00	0,00
Serviços e Atividades Referentes à Saúde	65.000,00	65.000,00	0,00	0,00	0,00	0,00
Outros Serviços	5.000,00	5.000,00	0,00	0,00	0,00	0,00
Transferências Correntes	41.939.595,00	41.939.595,00	6.106.419,60	14,56	33.992.790,17	80,81
Transferências da União e de suas Entidades	20.780.393,00	20.780.393,00	3.125.776,18	15,04	17.498.443,40	84,21
Transferências dos Estados e do Distrito	6.981.172,00	6.981.172,00	1.177.225,76	13,39	5.709.609,08	85,88
Transferências de Outras Instituições Públicas	12.498.000,00	12.498.000,00	1.803.417,65	14,43	10.868.727,71	85,92
Outras Receitas Correntes	1.378.630,00	1.378.630,00	103.504,08	7,51	468.171,25	33,98
Multas Administrativas, Contratos e Judiciais	10.000,00	10.000,00	1.156,33	11,56	5.045,80	50,46
Indenizações, Restituições e Ressarcimentos	1.106.000,00	1.106.000,00	0,00	0,00	0,00	0,00
Demais Receitas Correntes	262.630,00	262.630,00	102.347,75	38,87	463.125,45	176,34
Receitas de Capital	6.655.000,00	6.655.000,00	248.692,04	3,74	2.189.983,22	32,81
Alienação de Bens	50.000,00	50.000,00	0,00	0,00	0,00	0,00
Alienação de Bens Móveis	50.000,00	50.000,00	0,00	0,00	0,00	0,00
Transferências de Capital	6.605.000,00	6.605.000,00	248.692,04	3,77	2.189.983,22	33,16
Transferências da União e de suas Entidades	4.875.000,00	4.875.000,00	248.692,04	5,10	2.189.983,22	44,92
Transferências dos Estados e do Distrito	1.730.000,00	1.730.000,00	0,00	0,00	0,00	0,00


GOVERNO MUNICIPAL DE RERUTABA
Relatório Resumido de Execução Orçamentária
Balanco Orçamentário
Orçamento Fiscal e da Seguridade Social
Período: Janeiro a Outubro de 2019/Bimestre: Setembro e Outubro

RREO - Anexo 1 (LRF - Art. 52, inciso I, alínea "a", § 2º, do inciso II e § 1º)

Em reais


OSVALDO HONÓRIO LEMOS NIETO
PREFEITO


ANTÔNIO SÉRGIO DA SILVA
Contador


PUBLICO V. COV. AS. S. CONTAD.-
R. BRAS. 1.234 - JARDIM NEW
CONTABIL S/C LTDA
CNPJ: 07.073.000/0001-01
Cadastr. CRC RJ 480


HALAN JEFFERSON REGO LINHARES
Tesorero Responsável

GOVERNO MUNICIPAL DE RERUTABA

Relatório Resumido de Execução Orçamentária

Demostrativo da Execução das Despesas por Função/Subfunção

Orçamento Fiscal e da Seguridade Social

Período: Janeiro a Outubro de 2019/Bimestre: Setembro e Outubro


RREO - Anexo 2.U.E. Ar. 52 - Insc. L. anexo 2.1


Função/Subfunção	Dotação Inicial	Dotação Atualizada	Despesas Empenhadas		Saldo(c) = (e-b)		Despesas Líquidas		% (d / total d)	Saldo(e) = (e-d)	Insc. Restos a Pagar Não Processados (f)
			No Bimestre	Até o Bimestre (b)	% (b / total b)	No Bimestre	Até o Bimestre (d)	% (d / total d)			
Despesas (Exceto Intra-Orçamentárias) (f)	51.758.395,00	51.758.395,00	4.474.664,82	48.224.961,52	100,00	3.533.433,48	8.320.495,55	38.020.050,57	100,00	13.738.344,43	
Legislativa	1.951.000,00	1.951.000,00	113.175,44	1.737.875,01	3,80	213.128,98	307.849,50	1.482.381,45	3,90	488.618,55	
Ação Legislativa	1.951.000,00	1.951.000,00	113.175,44	1.737.875,01	3,80	213.128,98	307.849,50	1.482.381,45	3,90	488.618,55	
Administração	5.669.857,00	6.519.596,30	266.756,34	6.801.196,24	12,05	716.370,06	995.376,95	4.430.977,13	11,65	2.086.989,17	
Administração Geral	3.596.796,00	4.956.489,00	234.901,87	4.709.610,48	9,77	248.858,82	779.875,81	3.820.420,87	10,05	1.136.048,33	
Administração Financeira	842.284,00	458.363,87	31.886,47	444.058,11	0,82	14.307,66	69.667,84	341.621,85	0,80	116.741,72	
Comunicação Social	95.000,00	70,83	0,00	0,00	0,00	70,83	0,00	0,00	0,00	70,83	
Previdência Básica	1.069.297,00	1.064.683,00	0,00	617.529,85	1,28	447.133,38	41.968,19	245.250,72	0,65	619.412,28	
Previdência Especial	17.500,00	40.000,00	0,00	30.000,00	0,06	10.000,00	4.968,91	23.283,79	0,06	16.716,21	
Seguramça Pública	361.896,00	377.642,00	24.398,36	345.612,59	0,72	32.028,41	60.361,85	251.562,88	0,68	126.079,12	
Administração Geral	361.896,00	377.642,00	24.398,36	345.612,59	0,72	32.028,41	60.361,85	251.562,88	0,68	126.079,12	
Assistência Social	1.922.055,00	1.997.095,00	83.933,47	1.712.943,12	3,55	284.151,88	240.803,59	1.117.876,18	2,94	649.219,62	
Assistência Social	1.922.055,00	1.997.095,00	83.933,47	1.712.943,12	3,55	284.151,88	240.803,59	1.117.876,18	2,94	649.219,62	
Administração Geral	121.871,00	361.071,00	45.500,00	335.010,89	0,69	26.060,01	31.018,88	134.081,09	0,35	228.989,91	
Assistência à Criança e ao Adolescente	121.871,00	67.089,00	0,00	38.178,40	0,08	20.913,60	1.996,00	19.764,50	0,05	37.324,50	
Assistência Comunitária	1.573.688,00	1.548.935,00	38.433,47	1.341.166,73	2,78	207.178,27	207.848,71	984.033,59	2,54	584.901,41	
Saúde	9.289.897,00	13.211.511,00	932.482,72	12.554.910,27	26,03	656.600,73	1.829.831,80	8.655.961,31	23,29	4.355.643,69	
Atenção Básica	5.636.756,00	7.225.805,00	705.588,17	6.756.750,55	14,01	469.054,45	1.039.221,28	4.687.173,81	12,65	2.338.631,19	
Atenção Hospitalar e Ambulatorial	2.961.930,00	5.373.116,00	204.424,55	5.228.281,46	10,84	148.833,54	730.151,27	3.767.011,09	9,91	1.806.103,91	
Supporto Profilático e Terapêutico	60.000,00	0,00	0,00	0,00	0,00	0,00	0,00	0,00	0,00	0,00	
Vigilância Sanitária	261.301,00	612.591,00	22.470,00	571.878,28	1,19	40.712,74	60.859,24	201.776,41	0,53	410.814,59	
Vigilância Epidemiológica	170.000,00	0,00	0,00	0,00	0,00	0,00	0,00	0,00	0,00	0,00	
Educação	21.745.950,00	20.070.027,66	2.084.483,81	18.717.346,16	38,81	1.352.882,50	3.439.643,33	15.413.096,97	40,54	4.886.930,69	
Administração Geral	704.312,00	863.022,00	85.090,36	635.159,65	1,73	27.662,38	125.097,12	560.584,98	1,47	302.437,12	
Alimentação e Nutrição	330.949,00	699.949,00	0,00	688.808,90	1,45	1.280,10	140.036,01	353.754,04	0,93	346.194,96	
Ensino Fundamental	19.396.982,00	17.904.554,66	1.798.596,01	16.628.340,87	34,48	1.278.213,79	3.174.510,20	14.327.649,80	37,68	3.676.904,86	
Ensino Médio	18.097,00	2.597,00	0,00	0,00	0,00	2.597,00	0,00	0,00	0,00	2.597,00	
Ensino Profissional	639.500,00	579.200,00	220.787,44	557.185,74	1,18	22.014,26	0,00	171.106,25	0,45	408.081,75	
Educação Infantil	248.500,00	20.705,00	0,00	0,00	0,00	20.705,00	0,00	0,00	0,00	20.705,00	
Educação de Jovens e Adultos	1.149.404,00	308.244,70	0,00	0,00	0,00	0,00	0,00	0,00	0,00	0,00	
Cultura	330.475,00	254.181,00	28.056,55	276.084,24	0,57	32.160,46	49.286,98	248.886,90	0,65	59.395,80	
Administração Geral	150.000,00	150.000,00	0,00	0,00	0,00	0,00	0,00	0,00	0,00	0,00	
Difusão Cultural	618.828,00	54.963,70	11.600,00	37.350,00	0,08	16.713,70	11.600,00	37.350,00	0,10	16.713,70	
Urbanismo	3.697.159,00	3.994.464,34	703.770,02	3.978.622,46	8,25	15.831,86	1.004.045,85	3.516.327,57	9,25	476.128,77	
Administração Geral	752.101,00	886.076,34	180.104,80	883.765,68	1,83	2.310,66	163.822,96	757.879,92	1,99	128.097,42	
Infra-Estrutura Urbana	904.293,00	1.078.393,00	202.069,40	1.076.049,90	2,23	343,10	133.956,70	830.246,18	2,18	246.146,82	
Serviços Urbanos	2.010.765,00	2.031.985,00	341.566,02	2.018.806,88	4,19	13.178,12	706.286,19	1.930.102,47	5,08	101.882,53	


GOVERNO MUNICIPAL DE RERIUTABA
Relatório Resumido de Execução Orçamentária
Demonstrativo da Execução das Despesas por Função/Subfunção
Orçamento Fiscal e da Seguridade Social
Período: Janeiro a Outubro de 2019/Bimestre: Setembro e Outubro

BBEGL- Anexo 2.1.1.05E - Ad. 52 - inciso II - última c/c

Em: 04/11/2019



OSVALDO HONÓRIO LEMOS NETO
PREFEITO

ANTONIO SÉRGIO DA SILVA
Controlador
PUBLICO CONTABILS CONTABIL-
Manoel Tomaz de Melo
CPF: 000.000.000-00

PUBLICO CONTABILS CONTABIL S/C LTDA
CNPJ: 08.111.111/0001-00
Contador - CRC-RJ 480

HALAN JEFFERSON REGO LINHARES
Tesorero Responsável

GOVERNO MUNICIPAL DE RERIUTABA
 Relatório Resumido de Execução Orçamentária
 Demonstrativo da Receita Corrente Líquida
 Orçamento Fiscal e da Seguridade Social
 Período: Janeiro a Outubro de 2019/Bimestre: Setembro e Outubro

BBEO- Anexo 3_U.BE_Art. 63_Inclusão.1


Especificação	Evolução de Receita Realizada nos Últimos 12 Meses												Total (Últimos 12 Meses)	Em reais Previdido Anualizado
	Novembro/2018	Dezembro/2018	Janeiro/2019	Fevereiro/2019	Março/2019	Abril/2019	Maió/2019	Junho/2019	Julho/2019	Agosto/2019	Setembro/2019	Outubro/2019		
Receitas Correntes (I)	3.857.012,23	5.283.771,99	4.392.187,95	9.288.817,99	3.478.028,96	4.619.710,83	4.089.491,99	3.893.409,64	4.183.177,13	3.388.786,19	3.819.621,61	3.453.843,97	48.829.244,79	49.843.377,40
Impostos, Taxas e Contribuições de Melhoria	171.268,97	464.662,70	91.644,74	74.904,84	92.989,46	91.989,96	143.141,56	1.028,94	84.464,67	1.292,96	1.878,07	1.878,07	14.781.234,96	1.728.200,00
IPTU	1.376,51	1.219,84	1.444,87	1.978,83	1.518,36	1.081,07	1.163,21	2.028,08	2.863,27	1.292,96	1.878,07	1.878,07	8.923,84	2.754,83
ISS	116.131,62	112.786,33	68.648,85	64.247,24	36.385,86	67.180,42	51.653,48	28.306,08	63.406,78	10.819,81	7.360,00	5.020,00	48.722,92	709.840,96
IPTF	46.041,66	4.000,00	3.991,80	6.600,00	2.200,00	1.760,00	1.340,00	1.800,00	4.960,00	10.819,81	7.360,00	5.020,00	48.722,92	338.000,00
IPTF	2.860,00	8.775,40	13.144,00	9.048,01	12.861,37	20.010,28	88.987,17	18.360,86	22.431,61	1.864,25	1.864,25	3.377,66	689.874,20	714.000,00
Contribuições	21.944,97	22.189,46	33.686,28	0,00	7.776,03	1.865,08	2.087,17	1.329,28	1.200,00	40.277,00	40.277,00	20.310,67	778.802,32	400.000,00
Contribuição de Adesãoção Patrocinada	9.069,29	9.024,99	8.546,11	8.638,81	9.889,86	8.514,06	7.837,63	12.981,74	7.779,49	6.142,94	5.418,15	6.026,41	88.862,37	290.000,00
Outras Receitas Patrimoniais	0,00	0,00	0,00	0,00	0,01	0,00	0,00	0,00	0,00	6.142,94	5.418,15	6.026,41	88.862,37	238.000,00
Receitas Industriais	0,00	0,00	0,00	0,00	0,00	0,00	0,00	0,00	0,00	0,00	0,00	0,00	0,00	0,00
Receitas de Serviços	0,00	0,00	0,00	0,00	0,00	0,00	0,00	0,00	0,00	0,00	0,00	0,00	0,00	0,00
Transferências Correntes	3.753.744,78	4.729.296,23	4.230.373,47	8.202.433,80	3.348.177,00	3.729.897,00	3.874.350,18	3.951.823,83	4.011.222,35	3.345.089,40	3.851.326,36	3.160.799,92	48.629.570,28	46.478.847,40
Contribuição do FIDEJUS	1.143.419,78	1.729.121,12	1.429.121,12	2.829.121,12	1.029.121,12	1.329.121,12	1.529.121,12	1.629.121,12	1.829.121,12	1.429.121,12	1.629.121,12	1.829.121,12	18.829.121,12	18.829.121,12
Contribuição do CEM	442.817,78	589.101,46	592.817,46	623.278,46	535.851,28	683.908,02	559.498,96	548.092,05	608.202,98	569.729,96	640.092,34	589.092,34	7.161.841,71	7.080.000,00
Contribuição do PVA	4.189,92	11.599,39	92.294,23	143.278,44	98.823,63	81.133,40	97.185,19	44.437,07	12.126,07	11.879,46	18.122,96	10.431,79	820.709,98	712.000,00
Contribuição do TRF	78,81	800,00	800,00	38,86	0,00	12,36	185,19	54,71	61,32	18,27	246,26	697,79	320.321,31	2.880,00
Transferências de LC 87/196	1.285,84	1.285,84	0,00	0,00	0,00	0,00	0,00	0,00	0,00	0,00	0,00	0,00	2.871,58	14.800,00
Transferências de LC 87/196	2.046,12	2.467,92	1.968,33	2.104,77	2.032,74	2.080,82	2.017,92	2.116,23	2.142,30	1.917,40	2.307,34	2.068,92	25.302,41	50.000,00
Transferências de LC 811/99	1.019.570,82	1.110.811,01	1.129.869,87	1.129.869,87	910.119,84	1.013.440,85	1.032.818,39	1.032.818,39	924.813,01	811.746,41	820.860,99	862.796,96	12.810.709,54	12.469.000,00
Outras Transferências Correntes	908.143,90	1.316.170,06	209.825,86	1.329.878,29	426.811,80	369.809,04	442.430,65	404.707,80	448.311,83	761.724,24	478.403,99	8.230.210,90	11.250.000,00	
Outras Transferências Correntes	2.295,24	77.628,42	723,96	2.840,84	25.469,32	278.545,63	1.340,81	22.693,80	35.403,99	660,33	1.042,87	102.481,21	548.064,81	1.378.800,00
Deduções (II)	362.806,02	460.255,33	460.255,33	537.852,84	405.838,13	426.043,12	483.693,82	402.799,55	373.369,45	405.665,42	392.362,85	369.325,75	5.117.850,18	4.540.082,40
Contribuição Servidor para o Plano de Previdência	0,00	0,00	0,00	0,00	0,00	0,00	0,00	0,00	0,00	0,00	0,00	0,00	0,00	0,00
Contribuição Servidor para o Plano de Previdência	362.806,02	460.255,33	460.255,33	537.852,84	405.838,13	426.043,12	483.693,82	402.799,55	373.369,45	405.665,42	392.362,85	369.325,75	5.117.850,18	4.540.082,40
Comparações Financ. entre Regimes Previdenciários	0,00	0,00	0,00	0,00	0,00	0,00	0,00	0,00	0,00	0,00	0,00	0,00	0,00	0,00
Dedução do Resultado das Operações do FUNDEB	0,00	0,00	0,00	0,00	0,00	0,00	0,00	0,00	0,00	0,00	0,00	0,00	0,00	0,00
Resulta Corrente Líquida (III) = (I) - (II)	3.494.206,21	4.823.516,09	3.931.932,62	8.750.965,05	3.072.190,83	4.193.667,71	3.605.853,18	3.267.610,09	3.779.777,89	2.983.120,74	3.427.258,76	3.084.518,22	44.009.319,82	45.103.365,00


GOVERNO MUNICIPAL DE RERIUTABA
Relatório Resumido de Execução Orçamentária
Demonstrativo da Receita Corrente Líquida
Orçamento Fiscal e da Seguridade Social
Período: Janeiro a Outubro de 2019/Bimestre: Setembro e Outubro

BREO - Anexo 3.1.1.12 - Art. 43, inciso II

Fra. 01/2019


OSVALDO HONORIO LEMOS NETO
PREFEITO


ANTONIO SÉRGIO DA SILVA
Controlador


PUBLIC CONTABIL S/C LTDA
PUBLIC CONTABIL S/C LTDA
RUA ... Nº ... - Fone: ...
CNPJ nº ... - CFC PJ 480


HALAN JEFFERSON REGO LINHARES
Tesorero Responsável

GOVERNO MUNICIPAL DE RERIUTABA

Relatório Resumido de Execução Orçamentária

Demonstrativo das Receitas e Despesas Previdenciárias do Regime Próprio de Previdência dos Servidores

Orçamento Fiscal e da Seguridade Social

Período: Janeiro a Outubro / Bimestre: Setembro a Outubro de 2019

RREO - Anexo 4 (LRF, Art. 53, inciso II)

Em Reais

RECEITAS PREVIDENCIÁRIAS - RPPS	PLANO PREVIDENCIÁRIO			RECEITAS REALIZADAS Até o Bimestre 2019	RECEITAS REALIZADAS Até o Bimestre 2018
	PREVISÃO INICIAL	PREVISÃO ATUALIZADA			
RECEITAS CORRENTES (I)	0,00	0,00	0,00	0,00	0,00
Recargas de Contribuições dos Segurados	0,00	0,00	0,00	0,00	0,00
Civil	0,00	0,00	0,00	0,00	0,00
Ativo	0,00	0,00	0,00	0,00	0,00
Inativo	0,00	0,00	0,00	0,00	0,00
Pensionista	0,00	0,00	0,00	0,00	0,00
Recargas de Contribuições Patronais	0,00	0,00	0,00	0,00	0,00
Civil	0,00	0,00	0,00	0,00	0,00
Ativo	0,00	0,00	0,00	0,00	0,00
Inativo	0,00	0,00	0,00	0,00	0,00
Pensionista	0,00	0,00	0,00	0,00	0,00
Em Regime de Parcelamento de Débitos	0,00	0,00	0,00	0,00	0,00
Recarga Patrimonial	0,00	0,00	0,00	0,00	0,00
Recargas Imobiliárias	0,00	0,00	0,00	0,00	0,00
Recargas de Valores Mobiliários	0,00	0,00	0,00	0,00	0,00
Outras Receitas Patrimoniais	0,00	0,00	0,00	0,00	0,00
Recargas de Serviços	0,00	0,00	0,00	0,00	0,00
Outras Receitas Correntes	0,00	0,00	0,00	0,00	0,00
Compensação Previdenciária do RGPS para o RPPS	0,00	0,00	0,00	0,00	0,00
Aportes Periódicos para Amortização de Déficit Atuarial do RPPS (II)	0,00	0,00	0,00	0,00	0,00
Demais Receitas Correntes	0,00	0,00	0,00	0,00	0,00
RECEITAS DE CAPITAL (III)	0,00	0,00	0,00	0,00	0,00
Alienação de Bens, Direitos e Ativos	0,00	0,00	0,00	0,00	0,00
Amortização de Empréstimos	0,00	0,00	0,00	0,00	0,00
Outras Receitas de Capital	0,00	0,00	0,00	0,00	0,00
TOTAL DAS RECEITAS PREVIDENCIÁRIAS - RPPS (IV) = (I + III - II)	0,00	0,00	0,00	0,00	0,00

GOVERNO MUNICIPAL DE RERIUTABA

Relatório Resumido de Execução Orçamentária

Demonstrativo das Receitas e Despesas Previdenciárias do Regime Próprio de Previdência dos Servidores

Orçamento Fiscal e da Seguridade Social

Período: Janeiro a Outubro / Bimestre: Setembro a Outubro de 2019

RREO - Anexo 4 (LRF, Art. 53, inciso II)

Recursos RPPS Arrecadados em Exercícios Anteriores

PREVISÃO ORÇAMENTÁRIA

Em Reais

Valor

Reserva Orçamentária do RPPS

PREVISÃO ORÇAMENTÁRIA

Valor

Aportes de Recursos para o Plano Previdenciário do RPPS

APORTES REALIZADOS


Plano de Amortização - Contribuição Patronal Suplementar


Plano de Amortização - Aporte Periódico de Valores Predefinidos


Outros Aportes para o RPPS

Recursos para Cobertura de Déficit Financeiro

	PERÍODO DE REFERÊNCIA	
	2019	2018
Bens e Direitos do RPPS		
Caixa e Equivalentes de Caixa		
Investimentos e Aplicações	0,00	0,00
Outros Bens e Direitos		


OSVALDO HONÓRIO LEMOS NETO
PREFEITO


PUBLICONT ASS. CONTÁBIL -
Associação de Profissionais de Nova
Publicont Assessoria Contábil S/C Ltda
CNPJ nº 07.692.912/0001-08
Contador: CRC RJ480


ANTÔNIO SÉRGIO DA SILVA
Controlador

HALAN JEFFERSON REGO LINHARES
Tesorero (Responsável)

GOVERNO MUNICIPAL DE RERIUTABA
 Relatório Resumido de Execução Orçamentária
 Demonstrativo do Resultado Primário e Nominal
 Orçamento Fiscal e da Seguridade Social
 Período: Janeiro a Outubro de 2019/Bimestre: Setembro e Outubro

SECRETARIA MUNICIPAL DE PLANEJAMENTO

RECEITA	Até o Bimestre 2019	
	Previsão Atualizada	Receitas Realizadas (a)
Receitas Primárias		
Receitas Correntes (I)	45.103.395,00	36.012.671,71
Impostos, Taxas e Contribuições de Melhoria	1.175.200,00	843.193,19
IPTU	22.200,00	23.140,48
ISS	338.000,00	480.723,71
ITBI	61.000,00	41.799,81
IRRF	714.000,00	286.040,79
Outros Impostos, Taxas e Contribuições de Melhoria	40.000,00	32.486,40
Contribuições	285.000,00	735.757,90
Receitas Previdenciárias	0,00	0,00
Outras Receitas de Contribuições	285.000,00	735.757,90
Receita Patrimonial	280.000,00	72.769,20
Aplicações Financeiras (II)	235.000,00	72.769,19
Outras Receitas Patrimoniais	25.000,00	0,01
Transferências Correntes	41.939.985,00	33.992.760,17
Cota-Parte do FPM	11.255.193,00	11.785.285,94
Cota-Parte do ICMS	6.312.072,00	4.992.285,76
Cota-Parte do IPVA	569.600,00	403.937,38
Cota-Parte do ITR	2.280,00	1.097,28
Transferências de LC 87/1996	11.920,00	0,00
Transferências de LC nº 61/1989	40.000,00	16.629,06
Transferências do FUNDEF	12.498.000,00	10.888.727,71
Outras Transferências Correntes	11.250.600,00	6.104.897,04
Demais Receitas Correntes	1.463.630,00	468.171,25
Outras Receitas Financeiras (III)	0,00	0,00
Receitas Correntes Restantes	1.463.630,00	468.171,25
Receitas Primárias Correntes (IV) = (I - II - III)	44.868.395,00	35.939.902,52
Receitas de Capital (V)	6.855.000,00	2.189.983,22
Operações de Crédito (VI)	0,00	0,00
Amortização de Empréstimos (VII)	0,00	0,00
Alienação de Bens	50.000,00	0,00
Receitas de Alienação de Investimentos Temporários (VIII)	50.000,00	0,00
Receitas de Alienação de Investimentos Permanentes (IX)	6.805.000,00	2.189.983,22
Outras Alienações de Bens	5.135.000,00	1.889.983,22
Transferências de Capital	1.470.000,00	300.000,00
Outras Transferências de Capital	1.470.000,00	300.000,00

Em reais

GOVERNO MUNICIPAL DE RERUTABA
 Relatório Resumido de Execução Orçamentária
 Demonstrativo do Resultado Primário e Nominal
 Orçamento Fiscal e da Seguridade Social
 Período: Janeiro a Outubro de 2019/Bimestre: Setembro e Outubro

REDO - Anexo Z.U/BE - Art. 63, inciso III		Em reais
Juros Nominais		Valor Incorrido
JUROS E ENCARGOS ATIVOS (XXV)		72.789,19
JUROS E ENCARGOS PASSIVOS (XXVI)		0,00
RESULTADO NOMINAL - Adm. da Linha (XXVII) = XXIV + (XXV) - XXVI		-183.152,05
Meta Fiscal Para o Resultado Nominal		Valor Corrente
Meta fixada no Anexo de Metas Fiscais de LDO para o exercício de referência		650.000,00
CÁLCULO DO RESULTADO NOMINAL		
		Saldo
		Em 31/Dez/2018 (a)
		Até o Outubro (b)
DÍVIDA CONSOLIDADA (XXVIII)		13.803.447,75
DEDUÇÕES (XXIX)		14.013.897,90
Disponibilidade de Caixa		0,00
Disponibilidade de Caixa Bruta		0,00
(-) Restos a Pagar Processados (XXX)		3.286.495,67
Demais Haveres Financeiros		8.728.656,04
DÍVIDA CONSOLIDADA LÍQUIDA (XXXI) = (XXVIII) - (XXIX)		0,00
RESULTADO NOMINAL - Abaixo da Linha (XXXII) = (XXXI) - XXXIb		14.013.897,90
		Até o Bimestre
VARIACÃO SALDO RPP = (XXXII) = (XXXI) - XXXIb		275.169,51
RECEITA DE ALIENAÇÃO DE INVESTIMENTOS PERMANENTES (IX)		0,00
PASSIVOS RECONHECIDOS NA DC (XXXIV)		
OUTROS AJUSTES (XXXV)		
RESULTADO NOMINAL AJUSTADO - Abaixo da Linha (XXXVI) = (XXXII) - XXXIII - IX + XXXIV + XXXV		-64.739,36
Informações Adicionais		Previsão Orçamentária
Saldo de Exercícios Anteriores		
Recursos Arrecadados em Exercícios Anteriores - RPPS		
Superávit Financeiro Utilizado para Abertura e Reabertura de Créditos Adicionais		
Reserva Orçamentária do RPPS		

GOVERNO MUNICIPAL DE RERIUTABA

Relatório Resumido de Execução Orçamentária

Demonstrativo do Resultado Primário e Nominal


Orçamento Fiscal e da Seguridade Social


Período: Janeiro a Outubro de 2019/Bimestre: Setembro e Outubro

REDO - Anexo 8.1.2.E - Art. 53 - inciso III

Emp. 0444


OSVALDO HONORIO LEMOS NETO
PREFEITO


ANTONIO SÉRGIO DA SILVA
Controlador


PUBLICIDADE E MARKETING: CONTABIL S/C LTDA
CNPJ: 13.007.513/0001-17
Cadastrado - CRC RJ 480


HALAN JEFFERSON REGO LINHARES
Tesorero Responsável

GOVERNO MUNICIPAL DE RERUITABA

Relatório Resumido de Execução Orçamentária

Restos a Pagar por Poder e Órgão

Orçamento Fiscal e da Seguridade Social

Período: Janeiro a Outubro de 2019/Bimestre: Setembro e Outubro


RRCO - Anexo 7 (LRF, Art. 53, inciso V)


	RESTOS A PAGAR PROCESSADOS E NÃO PROCESSADOS LIQUIDADOS EM EXERCÍCIOS ANTERIORES						RESTOS A PAGAR NÃO PROCESSADOS							
	INSCRITOS			Saldo e = (e+b) - (c+d)	Cancelados (d)	Pagos (b)	INSCRITOS			Liquidades (f)	Pagos (i)	Cancelados (j)	Saldo k = (f+g) - (h+i)	Saldo l = (e + h)
	Em Exercício Anterior (a)	Em 31 de Dezembro de 2018 (b)	Em 31 de Dezembro de 2018 (c)				Em Exercício Anterior (j)	Em 31 de Dezembro de 2018 (k)						
PODER/ÓRGÃO														
RESTOS A PAGAR (EXCETO INTRA-ORÇAMENTÁRIOS) (I)	4.187.960,05	4.527.925,41	4.221.200,74	0,00	4.504.864,72	7.220.322,55	1.619.899,55	328.000,53	301.017,05	0,00	8.538.965,05	13.043.679,77		
PODER EXECUTIVO	4.187.960,05	4.527.925,41	4.221.200,74	0,00	4.504.864,72	7.220.322,55	1.619.899,55	328.000,53	301.017,05	0,00	8.538.965,05	13.043.679,77		
Gabiete de Prefeib	868.978,39	139.502,46	139.148,83	0,00	868.990,02	21.827,63	15.100,00	7.700,00	7.700,00	0,00	26.227,63	886.187,65		
Secretaria de Administracao	339.920,96	161.741,55	158.197,72	0,00	343.464,39	521.857,06	8.019,00	5.019,00	5.019,00	0,00	522.857,06	866.121,45		
Secretaria de Financas	125.934,73	45.314,50	45.314,50	0,00	125.934,73	216.135,54	6.990,00	5.990,00	5.990,00	0,00	216.135,54	342.070,27		
Secretaria de Educacao	923.919,89	1.625.078,87	1.421.428,15	0,00	1.427.847,61	1.716.913,97	192.290,25	211.402,66	187.734,16	0,00	1.722.870,08	3.150.437,87		
Secretaria de Saude	678.785,40	910.166,09	863.861,83	0,00	703.401,86	1.915.906,12	11.126,00	11.126,00	11.126,00	0,00	1.915.906,12	2.616.907,78		
Secretaria de Desenvolvimento Social	161.568,08	100.985,56	96.976,31	0,00	162.615,31	221.030,84	20.126,00	20.126,00	20.126,00	0,00	221.030,84	383.646,15		
Secretaria do Desenvolvimento Economico	133.972,44	87.479,10	75.928,75	0,00	145.925,79	111.947,54	0,00	0,00	0,00	0,00	111.947,54	257.270,33		
Sec.de Infra-Estrutura e Des. Urbano	812.899,86	983.040,17	1.260.428,54	0,00	935.612,61	2.257.910,78	1.360.814,30	56.421,87	56.097,89	0,00	3.562.627,18	4.098.239,70		
Secretaria de Esporte e Juventude	25.124,22	8.160,00	8.160,00	0,00	25.124,22	8.050,00	0,00	0,00	0,00	0,00	8.050,00	33.174,22		
Secretaria de Cultura	111.035,25	26.847,91	26.847,91	0,00	111.035,25	60.254,41	7.320,00	7.320,00	7.320,00	0,00	60.254,41	191.290,66		
Secretaria do Meio Ambiente e Turismo	17.938,63	13.968,41	13.968,41	0,00	17.938,63	20.209,57	225,00	225,00	225,00	0,00	20.209,57	37.648,20		
Secretaria de Transporte	788,00	7.488,50	7.488,50	0,00	788,00	0,00	0,00	0,00	0,00	0,00	0,00	788,00		
Secretaria de Seguranca Publica	11.949,80	118.234,29	79.234,29	0,00	48.949,60	128.776,09	315,00	315,00	315,00	0,00	128.776,09	177.727,69		
Reserva de Contingencia	0,00	0,00	0,00	0,00	0,00	0,00	0,00	0,00	0,00	0,00	0,00	0,00		
PODER LEGISLATIVO	0,00	0,00	0,00	0,00	0,00	0,00	0,00	0,00	0,00	0,00	0,00	0,00		
RESTOS A PAGAR (INTRA-ORÇAMENTÁRIOS) (II)	0,00	0,00	0,00	0,00	0,00	0,00	0,00	0,00	0,00	0,00	0,00	0,00		
TOTAL (III) = (I + II)	4.187.960,05	4.527.925,41	4.221.200,74	0,00	4.504.864,72	7.220.322,55	1.619.899,55	328.000,53	301.017,05	0,00	8.538.965,05	13.043.679,77		


GOVERNO MUNICIPAL DE RERIUTABA
 Relatório Resumido de Execução Orçamentária
Restos a Pagar por Poder e Órgão
 Orçamento Fiscal e da Seguridade Social
 Período: Janeiro a Outubro de 2019/Bimestre: Setembro e Outubro

RREC - Anexo 7 (LRF, Art. 53, inciso V)

PODER/ÓRGÃO	RESTOS A PAGAR PROCESSADOS E NÃO PROCESSADOS LIQUIDADOS EM EXERCÍCIOS ANTERIORES					RESTOS A PAGAR NÃO PROCESSADOS					Saldo l = (e + k)	
	INSCRITOS		Pagos (c)	Cancelados (d)	Saldo e = (e+b) - (c+d)	INSCRITOS		Liquidades (h)	Pagos (i)	Cancelados (j)		Saldo k = (k+g) - (i+j)
	Em Exercícios Anteriores (a)	Em 31 de Dezembro de 2018 (b)				Em Exercícios Anteriores (f)	Em 31 de Dezembro de 2018 (g)					


 OSVALDO HONÓRIO LEMOS NETO
 PREFEITO


 PUBLICONTAS CONTADORIA LTDA
 PUBLICONTAS EMPRESAS DE SERVIÇOS CONTÁBIL S/C LTDA
 C/PAV. 100, 101
 CEP: 81.200-000
 Contador: CRC RJ 480


 ANTONIO SÉRGIO DA SILVA
 Contador

HALAN JEFFERSON REGO LINHARES
 Tesoureiro Responsável

GOVERNO MUNICIPAL DE RERUTABA

Relatório Resumido de Execução Orçamentária

DEMONSTRATIVO DAS RECEITAS E DESPESAS COM MANUTENÇÃO E DESENVOLVIMENTO DO ENSINO - MDE

Orçamento Fiscal e da Seguridade Social

Período: Janeiro a Outubro de 2019/Bimestre: Setembro e Outubro

3869 - ANEXO 8 (LDB, art. 72)

R\$ 1,00

RECEITA RESULTANTE DE IMPOSTOS (Caput do Art. 212 de Constituição)	RECEITAS DO ENSINO		RECEITAS REALIZADAS	
	PREVISÃO INICIAL	PREVISÃO ATUALIZADA (a)	Até o Bimestre (b)	% (b/a) x 100
RECEITA DE IMPOSTOS LÍQUIDA (1)	1.135.200,00	1.135.200,00	810.704,79	71,42
1.1 - Receita Resultante do imposto sobre a Propriedade Predial e Territorial Urbana - IPTU	22.200,00	22.200,00	22.140,48	99,73
1.1.1 - IPTU	18.000,00	18.000,00	18.000,00	100,00
1.1.2 - Multa, Juros de Mora, Divida Ativa e Outros Encargos do IPTU	4.200,00	4.200,00	0,00	0,00
1.2 - Receita Resultante do Imposto sobre Transmissão Inter-Vivos - ITBI	61.000,00	61.000,00	41.796,81	68,52
1.2.1 - ITBI	55.000,00	55.000,00	41.796,81	75,99
1.2.2 - Multa, Juros de Mora, Divida Ativa e Outros Encargos do ITBI	6.000,00	6.000,00	0,00	0,00
1.3 - Receita Resultante sobre o Imposto sobre Serviço de Qualquer Natureza - ISS	338.000,00	338.000,00	480.723,71	145,22
1.3.1 - ISS	330.000,00	330.000,00	460.723,71	142,67
1.3.2 - Multa, Juros de Mora, Divida Ativa e Outros Encargos do ISS	8.000,00	8.000,00	0,00	0,00
1.4 Imposto Resultante do Imposto de Renda Fedido na Forma - RIRF	714.000,00	714.000,00	268.049,79	37,56
1.5 - Imposto Sobre a Propriedade Territorial Rural - ITR	0,00	0,00	0,00	0,00
1.5.1 - ITR	0,00	0,00	0,00	0,00
1.5.2 - Multa, Juros de Mora, Divida Ativa e Outros Encargos do ITR	0,00	0,00	0,00	0,00
RECEITAS DE TRANSFERÊNCIAS CONSTITUCIONAIS E LEGAIS (1)	24.381.147,40	24.381.147,40	22.146.844,86	90,84
2.1 - Cota-Parte FPM	19.711.307,40	19.711.307,40	19.504.862,72	98,98
2.1.1 - Parcela referente a CF. art. 156, I, alínea b	14.081.307,40	14.081.307,40	14.731.862,11	104,78
2.1.2 - Parcela referente a CF. art. 156, I, alínea d	800.000,00	800.000,00	0,00	0,00
2.1.3 - Parcela referente a CF. art. 156, I, alínea e	850.000,00	850.000,00	773.000,61	90,84
2.2 - Cota-Parte CMS	7.860.090,00	7.860.090,00	6.118.332,30	77,50
2.3 - ICMS Desoneração - LC N. 87/1998	14.800,00	14.800,00	0,00	0,00
2.4 - Cota-Parte IRI Esportacao	50.000,00	50.000,00	20.786,37	41,57
2.5 - Cota-Parte ITR	2.860,00	2.860,00	1.321,52	46,36
2.6 - Cota-Parte PVA	712.000,00	712.000,00	504.621,96	70,81
2.7 - Cota-Parte IO-Cofre	0,00	0,00	0,00	0,00
3- TOTAL DA RECEITA DE IMPOSTOS (1 + 2)	26.516.347,40	26.516.347,40	22.957.646,65	86,57
RECEITAS ADICIONAIS PARA FINANCIAMENTO DO ENSINO				
4 - RECEITA DA APLICAÇÃO FINANCEIRA DE OUTROS RECURSOS DE IMPOSTOS VINCULADO	0,00	0,00	0,00	0,00
5- RECEITA DE TRANSFERENCIAS DO FNDE	1.965.000,00	1.965.000,00	931.894,04	47,41
5.1- Transferências do Salário-Educação	500.000,00	500.000,00	432.873,64	86,53
5.2- Transferências Diretas - PDDE	50.000,00	50.000,00	0,00	0,00
5.3- Transferências Diretas - PNAE	600.000,00	600.000,00	343.876,80	57,31
5.4- Transferências Diretas - PNATE	360.000,00	360.000,00	155.143,60	43,09
5.5- Outras Transferências do FNDE	455.000,00	455.000,00	0,00	0,00
5.6- Aplicação Financeira dos Recursos do FNDE	0,00	0,00	0,00	0,00
6- RECEITA DE TRANSFERENCIAS DE CONVENIOS	180.000,00	180.000,00	288.285,00	147,92
6.1- Transferências de Convênios	180.000,00	180.000,00	288.285,00	147,92
6.2- Aplicação Financeira dos Recursos de Convênio	0,00	0,00	0,00	0,00

GOVERNO MUNICIPAL DE RERUTABA

Relatório Resumido de Execução Orçamentária

DEMONSTRATIVO DAS RECEITAS E DESPESAS COM MANUTENÇÃO E DESENVOLVIMENTO DO ENSINO - MDE

Orçamento Fiscal e da Seguridade Social

Período: Janeiro a Outubro de 2019/Bimestre: Setembro e Outubro

BRNO - ANEXO 4.1 (LDB, art. 72)

7- RECEITA DE OPERAÇÕES DE CRÉDITO	0,00	0,00	0,00	0,00	0,00	0,00
8- OUTRAS RECEITAS PARA FINANCIAMENTO DO ENSINO	0,00	0,00	0,00	0,00	0,00	0,00
9- TOTAL DAS RECEITAS ADICIONAIS PARA FINANCIAMENTO DO ENSINO (4 + 5 + 6 + 7 + 8)	2.145.000,00	2.145.000,00	2.145.000,00	1.187.959,04	1.187.959,04	56,85

	PREVISO INICIAL		PREVISO ATUALIZADO (e)		RECEITAS REALIZADAS	
	DOTAÇÃO INICIAL	DOTAÇÃO ATUALIZADA	Até o Bimestre (b)	Até o Bimestre (c)	%	
					(b/a) x 100	(c/a) x 100
RECEITAS ADICIONAIS PARA FINANCIAMENTO DO ENSINO						
10- RECEITAS DESTINADAS AO FUNDEB	4.646.659,40	4.646.659,40	4.646.659,40	4.274.924,40	91,03	91,03
10.1- Cota-Parte FPM Destinada ao FUNDEB (20% de 2.1.1)	2.812.261,40	2.812.261,40	2.812.261,40	2.948.316,40	104,78	104,78
10.2- Cota-Parte ICMS Destinada ao FUNDEB (20% de 2.2)	1.578.018,00	1.578.018,00	1.578.018,00	1.223.066,40	77,50	77,50
10.3- CINS-Desoneração Destinada ao FUNDEB (20% de 2.3)	2.890,00	2.890,00	2.890,00	0,00	0,00	0,00
10.4- Cota-Parte IPI-Estorno Destinada ao FUNDEB (20% de 2.4)	10.000,00	10.000,00	10.000,00	4.157,20	41,57	41,57
10.5- Cota-Parte ITR ou ITR Arrecadado Destinada ao FUNDEB (20% de (1.5 - 1.5.5)+2.5)	570,00	570,00	570,00	384,20	67,39	67,39
10.6- Cota-Parte IPVA Destinada ao FUNDEB (20% de 2.6)	142.400,00	142.400,00	142.400,00	100.884,20	70,84	70,84
11- RECEITAS RECEBIDAS DO FUNDEB	12.948.000,00	12.948.000,00	12.948.000,00	10.663.136,08	82,36	82,36
11.1- Transferências de Recursos do FUNDEB	8.885.200,00	8.885.200,00	8.885.200,00	7.620.063,12	85,78	85,78
11.2- Complementação de União ao FUNDEB	3.812.800,00	3.812.800,00	3.812.800,00	2.968.634,59	77,86	77,86
11.3- Receita de Aplicação Financeira dos Recursos do FUNDEB	50.000,00	50.000,00	50.000,00	4.411,37	8,82	8,82
12- RESULTADO LÍQUIDO DAS TRANSFERÊNCIAS DO FUNDEB (11.1 - 10)	4.338.540,80	4.338.540,80	4.338.540,80	3.645.968,72	84,06	84,06

	DOTAÇÃO INICIAL		DOTAÇÃO ATUALIZADA		DESPESAS EMPENHADAS		DESPESAS LIQUIDADAS		INSCRIÇÃO EM RESTOS A PAGAR NÃO PROCESSADOS	
	13.1	13.2	13.3	13.4	Até o Bimestre (b)	%	Até o Bimestre (c)	%	Até o Bimestre (d)	%
DESPESAS DO FUNDEB										
13- PAGAMENTO DOS PROFISSIONAIS DO MAGISTERIO	13.687.792,00	12.774.186,86	12.042.326,88	94,27	10.605.385,36	76,38	10.605.385,36	76,38	0,00	0,00
13.1- Com Educação Infantil	216.000,00	0,00	0,00	0,00	0,00	0,00	0,00	0,00	0,00	0,00
13.2- Com Ensino Fundamental	13.482.792,00	12.559.186,86	12.042.326,88	95,86	10.503.385,36	77,84	10.503.385,36	77,84	0,00	0,00
14- OUTRAS DESPESAS	11.031.092,00	9.900.254,86	8.436.148,87	85,20	6.811.489,28	61,76	6.811.489,28	61,76	0,00	0,00
14.1- Com Educação Infantil	639.500,00	679.200,00	567.186,74	96,19	171.106,25	26,77	171.106,25	26,77	0,00	0,00
14.2- Com Ensino Fundamental	10.391.592,00	8.881.054,86	7.877.962,13	90,74	6.440.391,03	62,17	6.440.391,03	62,17	0,00	0,00
15- TOTAL DAS DESPESAS DO FUNDEB (13 + 14)	24.728.884,00	22.674.441,72	20.478.475,75	82,81	17.116.864,64	69,23	17.116.864,64	69,23	0,00	0,00

DEDUÇÕES PARA FINS DO FUNDEB		VALOR	
16- RESTOS A PAGAR INSCRITOS NO EXERCÍCIO SEM DISPONIBILIDADE FINANCEIRA DE RECURSOS DO FUNDEB			
16.1 - FUNDEB 60%			0,00
16.2 - FUNDEB 40%			0,00
17- RESTOS A PAGAR INSCRITOS NO EXERCÍCIO SEM DISPONIBILIDADE FINANCEIRA DE RECURSOS DO FUNDEB			
17.1 - FUNDEB 60%			0,00
17.2 - FUNDEB 40%			0,00
18- TOTAL DAS DEDUÇÕES CONSIDERADAS PARA FINS DO FUNDEB (16 + 17)			0,00

INDICADORES DO FUNDEB

GOVERNO MUNICIPAL DE RERIUJUBA

Relatório Resumido de Execução Orçamentária

DEMONSTRATIVO DAS RECEITAS E DESPESAS COM MANUTENÇÃO E DESENVOLVIMENTO DO ENSINO - MDE

Orçamento Fiscal e da Seguridade Social

Período: Janeiro a Outubro de 2019/Bimestre: Setembro e Outubro

RREO - ANEXO 8.1.D.R. - AN. 271

19 - TOTAL DAS DESPESAS DO FUNDEB PARA FINS DE LIMITE (15 - 18)

19.1 - Mínimo de 60% do FUNDEB na Remuneração do Magistério¹ (19 - (16.1 + 17.1)) / ((11) x 100) %

19.2 - Máximo de 40% em Despesa com MDE, que não Remuneração do Magistério (14 - ((16.2 + 17.2) / (11) x 100) %

19.3 - Máximo de 8% não aplicado no Estado (100 - ((18 - 1 + 19.2) %

63.1.00
17.116.864,64
77,77
22,23
0,00

CONTROLE DA UTILIZAÇÃO DE RECURSOS NO EXERCÍCIO SUBSEQUENTE

VALOR

20 - RECURSOS RECEBIDOS DO FUNDEB EM «EXERCÍCIO ANTERIOR» QUE NÃO FORAM UTILIZADOS

21 - DESPESAS CUSTEADAS COM O BALDO DO ITEM 20 ATÉ O 1º TRIMESTRE DE «EXERCÍCIO »2

DESPESAS COM AÇÕES TÍPICAS DE MDE	DOTAÇÃO INICIAL	DOTAÇÃO ATUALIZADA	DESPESAS EMPENHADAS		DESPESAS LIQUIDADAS		Inscritas em Reservas e Pagor Não Processadas
			Até o Bimestre (b)	(b/v) x 100 %	Até o Bimestre (l)	(l/v) x 100 %	
22- EDUCAÇÃO INFANTIL	638.500,00	679.200,00	567.185,74	88,19	171.108,26	26,84	0,00
22.1-CRECHE	0,00	0,00	0,00	0,00	0,00	0,00	0,00
22.1.1- Despesa Custeada com Recursos do FUNDEB	0,00	0,00	0,00	0,00	0,00	0,00	0,00
22.1.2- Despesa Custeada com Outros Recursos de Impostos	0,00	0,00	0,00	0,00	0,00	0,00	0,00
22.2- PRÉ-ESCOLA	638.500,00	679.200,00	567.185,74	88,19	171.108,26	26,84	0,00
22.2.1- Despesa Custeada com Recursos do FUNDEB	0,00	0,00	0,00	0,00	0,00	0,00	0,00
22.2.2- Despesa Custeada com Outros Recursos de Impostos	638.500,00	679.200,00	567.185,74	88,19	171.108,26	26,84	0,00
23- ENSINO FUNDAMENTAL	19.398.592,00	17.804.654,86	16.626.340,87	92,86	14.327.949,80	90,02	0,00
23.1- Despesa Custeada com Recursos do FUNDEB	0,00	0,00	0,00	0,00	0,00	0,00	0,00
23.2- Despesa Custeada com Outros Recursos de Impostos	19.398.592,00	17.804.654,86	16.626.340,87	92,86	14.327.949,80	90,02	0,00
24- ENSINO MÉDIO	18.097,00	2.597,00	0,00	0,00	0,00	0,00	0,00
24- ENSINO SUPERIOR	0,00	0,00	0,00	0,00	0,00	0,00	0,00
26- ENSINO PROFISSIONAL, NÃO INTEGRADO AO ENSINO REGULAR	1.709.856,00	1.568.273,00	1.533.818,05	89,68	914.338,92	57,64	0,00
27- OUTRAS	21.784.047,00	20.072.624,86	18.717.365,16	85,93	16.473.096,97	76,79	0,00
28- TOTAL DAS DESPESAS COM AÇÕES TÍPICAS DE MDE (22+23 + 24 + 25 + 26 + 27)							

DEDUÇÕES CONSIDERADAS PARA FINS DE LIMITE CONSTITUCIONAL

VALOR

29- RESULTADO LIQUIDO DAS TRANSFERÊNCIAS DO FUNDEB = (12)	3.546.568,72
30- DESPESAS CUSTEADAS COM A COMPLEMENTAÇÃO DO FUNDEB NO EXERCÍCIO	2.868.634,59
31- DESPESAS CUSTEADAS COM O SUPERÁVIT FINANCEIRO, DO EXERCÍCIO ANTERIOR, DO FUNDEB	
32- DESPESAS CUSTEADAS COM O SUPERÁVIT FINANCEIRO, DO EXERCÍCIO ANTERIOR, DE OUTROS RECURSOS DE IMPOSTOS	
33- RESTOS A PAGAR INSCRITOS NO EXERCÍCIO SEM DISPONIBILIDADE FINANCEIRA DE RECURSOS DE IMPOSTOS VINCULADOS AO ENSINO	
34- CANCELAMENTO, NO EXERCÍCIO, DE RESTOS A PAGAR INSCRITOS COM DISPONIBILIDADE FINANCEIRA DE RECURSOS DE IMPOSTOS VINCULADOS AO ENSINO	
35- TOTAL DAS DEDUÇÕES CONSIDERADAS PARA FINS DE LIMITE CONSTITUCIONAL (29 + 30 + 31 + 32 + 33 + 34)	6.414.203,31
36- TOTAL DAS DESPESAS PARA FINS DE LIMITE (22 + 23 + 24 + 25 + 26 + 27)	8.086.564,74
37- PERCENTUAL DE APLICAÇÃO EM MDE SOBRE A RECEITA LÍQUIDA DE IMPOSTOS (37) / (3) x 100) % - LIMITE CONSTITUCIONAL 35%	35,12

GOVERNO MUNICIPAL DE RERIU TABA

Relatório Resumido de Execução Orçamentária

DEMONSTRATIVO DAS RECEITAS E DESPESAS COM MANUTENÇÃO E DESENVOLVIMENTO DO ENSINO - MDE

Orçamento Fiscal e da Seguridade Social

Período: Janeiro a Outubro de 2019/Bimestre: Setembro e Outubro

RR00 - ANEXO B (LDB - art. 72)

R\$ 1,00

DESPESAS CUSTEADAS COM RECEITAS ADICIONAIS PARA FINANCIAMENTO DO ENSINO	OUTRAS INFORMAÇÕES PARA CONTROLE						Inscritas em Restos a Pagar Não Processados (I)
	DOTAÇÃO INICIAL	DOTAÇÃO ATUALIZADA (c)	DESPESAS EMPENHADAS		DESPESAS LIQUIDADAS		
			Até o Bimestre (e)	% (f) = (e/d)x100	Até o Bimestre (g)	% (h) = (g/d)x100	
38- DESPESAS CUSTEADAS COM A APLICAÇÃO FINANCEIRA DE OUTROS RECURSOS DE IMF	0,00	0,00	0,00	0,00	0,00	0,00	0,00
39- DESPESAS CUSTEADAS COM A CONTRIBUIÇÃO SOCIAL DO SALÁRIO-EDUCAÇÃO	0,00	0,00	0,00	0,00	0,00	0,00	0,00
40- DESPESAS CUSTEADAS COM OPERAÇÕES DE CRÉDITO	0,00	0,00	0,00	0,00	0,00	0,00	0,00
41- DESPESAS CUSTEADAS COM OUTRAS RECEITAS PARA FINANCIAMENTO DO ENSINO	0,00	0,00	0,00	0,00	0,00	0,00	0,00
42- TOTAL DAS OUTRAS DESPESAS CUSTEADAS COM RECEITAS ADICIONAIS PARA FINANCIAMENTO DO ENSINO (38 + 39 + 40 + 41)	0,00	0,00	0,00	0,00	0,00	0,00	0,00
43- TOTAL GERAL DAS DESPESAS COM EDUCAÇÃO (28 + 42)	21.784.047,00	20.072.824,86	16.717.245,18	83,25	15.413.098,97	75,79	0,00

RESTOS A PAGAR INSCRITOS COM DISPONIBILIDADE FINANCEIRA DE RECURSOS DE IMPOSTOS VINCULADOS AO ENSINO	SALDO ATÉ O BIMESTRE	CANCELADO EM <EXERCÍCIO> (J)
44- RESTOS A PAGAR DE DESPESAS COM MDE		
44.1 - Execução com Recursos de Impostos Vinculados ao Ensino		
44.2 - Execução com Recursos de FUNDEB		

CONTROLE DA DISPONIBILIDADE FINANCEIRA	FUNDEB	SALÁRIO EDUCAÇÃO
45- DISPONIBILIDADE FINANCEIRA EM 31 DE DEZEMBRO DE <EXERCÍCIO ANTERIOR>		
46- (+) INGRESSO DE RECURSOS ATÉ O BIMESTRE		
47- (-) PAGAMENTOS EFETUADOS ATÉ O BIMESTRE		
47.1 Orçamento do Exercício		
47.2 Restos a Pagar		
48- (+) RECEITA DE APLICAÇÃO FINANCEIRA DOS RECURSOS ATÉ O BIMESTRE		
48- (-) DISPONIBILIDADE FINANCEIRA ATÉ O BIMESTRE		
50- (+) Ajustes		
50.1 Retenções		
50.2 Conciliação Bancária		
51- (-) SALDO FINANCEIRO CONCILIADO		

GOVERNO MUNICIPAL DE RERIUTABA

Relatório Resumido de Execução Orçamentária


DEMONSTRATIVO DAS RECEITAS E DESPESAS COM MANUTENÇÃO E DESENVOLVIMENTO DO ENSINO - MDE


Orçamento Fiscal e da Seguridade Social


Período: Janeiro a Outubro de 2019/Bimestre: Setembro e Outubro

BRQ - ANEXO B (LDB - art. 72)

R\$ 1,00


OSVALDO HONÓRIO LEMOS NETO
PREFEITO


ANTÔNIO SÉRGIO DA SILVA
Controlador


PUBLICOCONSEAS CONTABIL-
New
PUBLICOCONSEAS CONTABIL S/C LTDA
R. S. A. E. N.
Contador - CRC RJ 480


HALAN JEFFERSON REGO LINHARES
Tesoureiro Responsável

GOVERNO MUNICIPAL DE RERIUTABA

Relatório Resumido de Execução Orçamentária


DEMONSTRATIVO DAS RECEITAS DE OPERAÇÕES DE CRÉDITO E DESPESAS DE CAPITAL (REGRA DE OURO)


Orçamento Fiscal e da Seguridade Social


Período: Janeiro a Outubro de 2019/Bimestre: Setembro e Outubro

_BREC - ANEXO 5 (LE nº 53, § 1º, inciso I)

	RECEITAS	PREVISÃO ATUALIZADA (4)	RECEITAS REALIZADAS (b)	Em Reais	
				RECEITAS DE OPERAÇÕES DE CRÉDITO (I)	SALDO NÃO REALIZADO (c) = (a - b)
	DESPESAS	DOTAÇÃO ATUALIZADA (6)	DESPESAS EMPENHADAS (8)	SALDO NÃO EXECUTADO (7) = (6 - 8)	
DESPESAS DE CAPITAL					
Investimentos		0,00	0,00	0,00	0,00
Invenções Financeiras		0,00	0,00	0,00	0,00
Amortização da Dívida		0,00	0,00	0,00	0,00
(3) Incentivos Fiscais a Contribuinte		0,00	0,00	0,00	0,00
(4) Incentivos Fiscais a Contribuinte por Instituições Financeiras		0,00	0,00	0,00	0,00
DESPESA DE CAPITAL LIQUIDA (II)		0,00	0,00	0,00	0,00
RESULTADO PARA APURAÇÃO DA REGRA DE OURO (III) = (I - II)					
		0,00	0,00	0,00	0,00


OSVALDO HONÓRIO LEMOS NETO
PREFEITO


ANTÔNIO SÉRGIO DA SILVA
Controlador



PUBLIC CONTROLLING
PÚBLICO CONTROLADOR
PUBLICONTASSE
SISTEMA DE CONTABILIDADE CONTABIL S/C LTDA
SOL. 110 - CEP: 81.130-900
Contador CRC PJ 480


HALAN JEFFERSON REGO LINHARES
Tesorero Responsável


GOVERNO MUNICIPAL DE RERIUTABA
Relatório Resumido da Execução Orçamentária
Demonstrativo da Projeção do Regime Próprio de Previdência dos Servidores
Orçamentos da Seguridade Social
Período: Janeiro a Outubro de 2019/Bimestre: Setembro e Outubro

PREÇO - ANEXO X (LRF, art. 53, § 1º, inciso II)

RS 1.00



OSVALDO HONORIO LEMOS NETO
PREFEITO



PUBLICONT ASS. CONTABIL
Márcel Tomus de Aquino
Sociedade Limitada
R. 100 - Jd. Primavera
11.100-000 - Curitiba - PR

PUBLICONT ASSESS. E PLAN. CONTABIL S/C LTDA
EPP
Contador - CRC PJ 480



ANTONIO SÉRGIO DA SILVA
Controlador





HALAN JEFFERSON REGO LINHARES
Tesorero Responsável

RECEITAS	ATUALIZADA (a)	Até o Bimestre (b)	REALIZADO (c) = (a - b)	
RECEITAS DE CAPITAL - ALIENAÇÃO DE ATIVOS (I) Alienação de Bens Móveis e Semoventes - Principal	50.000,00	0,00	50.000,00	
DESPESAS	DOTAÇÃO ATUALIZADA (d)	DESPESAS EXECUTADAS Até o Bimestre		SALDO NÃO EXECUTADO (g) = (d - (e + f))
		LIQUIDADAS (e)	INSCRITAS EM RESTOS A PAGAR NÃO PROCESSADOS (f)	
APLICAÇÃO DOS RECURSOS DA ALIENAÇÃO DE ATIVOS (II)				
DESPESA DE CAPITAL				
Investimentos	11.144.829,00	0,00	0,00	11.144.829,00
Inversões Financeiras	345.000,00	0,00	0,00	345.000,00
Amortização da Dívida	254.959,00	0,00	0,00	254.959,00
DESPESAS CORRENTES DOS REGIMES DE PREVIDÊNCIA				
Regime Geral de Previdência Social	0,00	0,00	0,00	0,00
Regime Próprio de Previdência dos Servidores	0,00	0,00	0,00	0,00
SALDO FINANCEIRO A APLICAR	2018 (h)	2019 (i) = (Ib - (Ile + If))		SALDO ATUAL (j) = (IIf + IIfi)
VALOR (III)	0,00	0,00		0,00

Fonte:


OSVALDO HONORIO LEMOS NETO
PREFEITO


PUBLICONT ASS. CONTABIL
PÚBLICA DE CONTABILIDADE
PUBLICONT ASSESSORIA PLANILHA CONTABIL S/C LTDA
EPP
Contador - CRC PJ 480


ANTONIO SERGIO DA SILVA
Controlador


HALAN JEFFERSON REGO LINHARES
Tesorero Responsavel

GOVERNO MUNICIPAL DE RERIUTABA

Relatório Resumido de Execução Orçamentária

Demonstrativo das Receitas e Despesas com Ações e Serviços Públicos de Saúde

Orçamento Fiscal e da Seguridade Social

Período: Janeiro a Outubro de 2019/Bimestre: Setembro e Outubro

RREO - Anexo 12 (LC 141/2012, eq. 36)

RECEITAS PARA APURAÇÃO DA APLICAÇÃO EM AÇÕES E SERVIÇOS PÚBLICOS DE SAÚDE	PREVISÃO INICIAL	PREVISÃO ATUALIZADA (a)	RECEITAS REALIZADAS		RS 1,00
			Até o Bimestre (b)	% (b/a) x 100	
RECEITA DE IMPOSTOS LIQUIDA (I)	1.136.200,00	1.136.200,00	810.704,79	71,42	71,42
Imposto Predial e Territorial Urbano - IPTU	18.000,00	18.000,00	22.140,48	123,00	123,00
Imposto Sobre Transmissão de Bens Inter vivos - ITBI	55.000,00	55.000,00	41.799,81	75,99	75,99
Imposto Sobre Serviços de Qualquer Natureza - ISS	330.000,00	330.000,00	480.723,71	145,67	145,67
Imposto de Renda Retido na Fonte - IRRF	684.000,00	684.000,00	286.040,79	38,89	38,89
Imposto Territorial Rural - ITR	0,00	0,00	0,00	0,00	0,00
Multas, Juros de Mora e Outros Encargos dos Impostos	24.000,00	24.000,00	0,00	0,00	0,00
Divida Ativa dos Impostos	24.200,00	24.200,00	0,00	0,00	0,00
Multas, Juros de Mora e Outros Encargos da Divida Ativa	0,00	0,00	0,00	0,00	0,00
RECEITA DE TRANSFERENCIAS CONSTITUCIONAIS LEGAIS (II)	24.381.147,40	24.381.147,40	22.146.944,86	90,84	90,84
Cota-Parte FPM	15.711.307,40	15.711.307,40	15.504.582,72	98,68	98,68
Cota-Parte ITR	2.850,00	2.850,00	1.321,52	46,36	46,36
Cota-Parte IPVA	712.000,00	712.000,00	504.821,95	70,91	70,91
Cota-Parte ICMS	7.890.090,00	7.890.090,00	6.115.332,30	77,50	77,50
Cota-Parte IPI-Exportacao	50.000,00	50.000,00	20.786,37	41,57	41,57
Compensacoes Financeiras Provenientes de Impostos e Transferencias Constitucionais	14.800,00	14.800,00	0,00	0,00	0,00
Desonercacao ICMS (LC 87/98)	14.800,00	14.800,00	0,00	0,00	0,00
Outras	0,00	0,00	0,00	0,00	0,00
TOTAL DAS RECEITAS PARA APURAÇÃO DA APLICAÇÃO EM AÇÕES E SERVIÇOS PÚBLICOS DE SAÚDE (III) = (I + II)	25.518.347,40	25.518.347,40	22.957.649,65	89,87	89,87

RECEITAS ADICIONAIS PARA FINANCIAMENTO DA SAÚDE	PREVISÃO INICIAL	PREVISÃO ATUALIZADA (c)	RECEITAS REALIZADAS		RS 1,00
			Até o Bimestre (d)	% (d/c) x 100	
TRANSFERENCIA DE RECURSOS DO SISTEMA UNICO DE SAÚDE - SUS	2.218.000,00	2.218.000,00	1.803.285,58	72,35	72,35
Provenientes de União	2.218.000,00	2.218.000,00	1.803.285,58	72,35	72,35
Provenientes dos Estados	0,00	0,00	0,00	0,00	0,00
Provenientes de Outros Municipios	0,00	0,00	0,00	0,00	0,00
Outras Receitas do SUS	0,00	0,00	0,00	0,00	0,00
TRANSFERENCIAS VOLUNTARIAS	0,00	0,00	0,00	0,00	0,00
RECEITAS DE OPERACOES DE CREDITO VINCULADA A SAUDE	0,00	0,00	0,00	0,00	0,00
OUTRAS RECEITAS PARA FINANCIAMENTO DA SAUDE	0,00	0,00	0,00	0,00	0,00
TOTAL RECEITAS ADICIONAIS PARA FINANCIAMENTO DA SAÚDE	2.218.000,00	2.218.000,00	1.803.285,58	72,35	72,35

DESPESAS COM SAÚDE (Por Grupo de Natureza da Despesa)	DOTAÇÃO INICIAL	DOTAÇÃO ATUALIZADA (e)	DESPESAS EMPENHADAS		DESPESAS LIQUIDADAS		Inscritas em Restos a Pagar Não Processados
			Até o Bimestre (f)	% (f/e) x 100	Até o Bimestre (g)	% (g/e) x 100	
DESPESAS CORRENTES	8.278.457,00	12.209.951,00	11.570.880,97	94,77	8.157.192,01	66,81	0,00
Pessoal e Encargos Sociais	3.793.111,00	8.784.411,00	8.343.824,32	93,50	5.526.815,92	61,46	0,00
Juros e Encargos da Divida	0,00	0,00	0,00	0,00	0,00	0,00	0,00
Outras Despesas Correntes	2.483.346,00	5.425.540,00	5.227.256,65	96,34	2.630.576,09	48,48	0,00
DESPESAS DE CAPITAL	3.013.430,00	1.001.560,00	984.029,30	98,25	698.769,30	69,77	0,00
Investimentos	2.713.430,00	985.560,00	984.029,30	99,84	698.769,30	70,90	0,00

GOVERNO MUNICIPAL DE RERUTABA

Relatório Resumido de Execução Orçamentária

Demonstrativo das Receitas e Despesas com Ações e Serviços Públicos de Saúde

Orçamento Fiscal e da Seguridade Social

Período: Janeiro a Outubro de 2019/Bimestre: Setembro e Outubro

BREC - Anexo 12 (LC 141/2012, art. 35)

R\$ 1,00

Invenções Financeiras	300.000,00	18.000,00	0,00	0,00	0,00	0,00	0,00
Amortização de Dívida	0,00	0,00	0,00	0,00	0,00	0,00	0,00
TOTAL DAS DESPESAS COM SAÚDE (IV)	9.289.887,00	13.211.511,00	12.554.910,27	95,03	8.855.961,31	67,03	0,00

DESPESAS COM SAÚDE NÃO COMPUTADAS PARA FINS DE APURAÇÃO DO PERCENTUAL MÍNIMO	DOTAÇÃO INICIAL	DOTAÇÃO ATUALIZADA	DESPESAS EMPENHADAS		DESPESAS LIQUIDADAS		Inscritas em Restos a Pagar Não Processados
			Até o Bimestre (h)	% (h/IV) x 100	Até o Bimestre (i)	% (i/Vg) x 100	
DESPESAS COM INATIVOS E PENSIONISTAS	0,00	0,00	0,00	0,00	0,00	0,00	0,00
DESPESAS COM ACESSO A SAÚDE QUE NÃO ATENDE AO PRINCÍPIO DE ACESSO UNIVERSAL	0,00	0,00	0,00	0,00	0,00	0,00	0,00
DESPESAS CUSTEADAS COM OUTROS RECURSOS	4.598.000,00	4.598.000,00	7.537.768,14	60,03	4.680.932,97	52,63	0,00
Recursos de Transferência do Sistema Único de Saúde - SUS	0,00	0,00	0,00	0,00	0,00	0,00	0,00
Recursos de Operações de Crédito	0,00	0,00	0,00	0,00	0,00	0,00	0,00
Outros Recursos	4.598.000,00	4.598.000,00	7.537.768,14	60,03	4.680.932,97	52,63	0,00
OUTRAS AÇÕES E SERVIÇOS NÃO COMPUTADOS	0,00	0,00	0,00	0,00	0,00	0,00	0,00
RESTOS A PAGAR NÃO PROCESSADOS INSCRITOS INDEVIDAMENTE NO EXERCÍCIO SEM DIFERENÇA	0,00	0,00	0,00	0,00	0,00	0,00	0,00
DESPESAS CUSTEADAS COM DISPONIBILIDADE DE CAIXA VINCULADOS AOS RESTOS A PAGAR	0,00	0,00	0,00	0,00	0,00	0,00	0,00
DESPESAS CUSTEADAS COM RECURSOS VINCULADOS A PARCELA DO PERCENTUAL MÍNIMO	0,00	0,00	0,00	0,00	0,00	0,00	0,00
TOTAL DAS DESPESAS NÃO COMPUTADAS (V)	4.598.000,00	4.598.000,00	7.537.768,14	164,01	4.680.932,97	101,41	0,00
TOTAL DAS DESPESAS COM AÇÕES E SERVIÇOS PÚBLICOS DE SAÚDE (VI) = (IV + V)	4.693.887,00	8.815.511,00	5.017.142,13	58,23	4.196.028,34	48,69	0,00

PERCENTUAL DE APLICAÇÕES EM AÇÕES E SERVIÇOS PÚBLICOS DE SAÚDE SOBRE A RECEITA DE IMPOSTOS LÍQUIDA E TRANSFERÊNCIAS CONSTITUCIONAIS LEGAIS (VII%) = (VI/(h ou i) / IIIb X 100) - LIMITE CONSTITUCIONAL	18,27
--	-------

VALOR REFERENTE A DIFERENÇA ENTRE O VALOR EXECUTADO E LIMITE MÍNIMO CONSTITUCIONAL VI/(h ou i) - (15 X IIIb) / 100	751.380,89
--	------------

EXECUÇÃO DE RESTOS A PAGAR NÃO PROCESSADOS INSCRITO COM DISPONIBILIDADE DE CAIXA	INSCRITOS	CANCELADOS / PRESCRITOS	PAGOS	A PAGAR	PARCELA CONSIDERADA NO LIMITE
TOTAL					

CONTROLE DOS RESTOS A PAGAR CANCELADOS OU PRESCRITOS PARA FINS DE APLICAÇÃO DA DISPONIBILIDADE DE CAIXA CONFORME ARTIGO 24 §1º e 2º	SALDO INICIAL	DESPESAS CUSTEADAS NO EXERCÍCIO DE REFERÊNCIA (j)	SALDO FINAL (NÃO APLICADO)
TOTAL (VIII)			

CONTROLE DO VALOR REFERENTE AO PERCENTUAL MÍNIMO NÃO CUMPRIDO EM EXERCÍCIOS ANTERIORES PARA FINS DE APLICAÇÃO DOS RECURSOS VINCULADOS CONFORME ARTIGOS 25 E 26	SALDO INICIAL	DESPESAS CUSTEADAS NO EXERCÍCIO DE REFERÊNCIA (j)	SALDO FINAL (NÃO APLICADO)
TOTAL (IX)			

GOVERNO MUNICIPAL DE RERIUTABA
 Relatório Resumido de Execução Orçamentária
 Demonstrativo das Receitas e Despesas com Ações e Serviços Públicos de Saúde
 Orçamento Fiscal e da Seguridade Social
 Período: Janeiro a Outubro de 2019/Bimestre: Setembro e Outubro

RRÉO - Anexo 12 (L.C. 141/2012, art. 26)

R\$ 1,00

DESPESAS COM SAÚDE (Por Subfunção)	DOTAÇÃO INICIAL	DOTAÇÃO ATUALIZADA (e)	DESPESAS EMPENHADAS		DESPESAS LIQUIDADAS		Inscritas em Restos a Pagar Não Processados
			Até o Bimestre (f)	% (f/e) x 100	Até o Bimestre (g)	% (g/e) x 100	
Atenção Básica	5.836.756,00	7.226.805,00	6.756.750,55	93,61	4.887.173,81	55,18	0,00
Assistência Hospitalar e Ambulatorial	2.961.830,00	5.373.115,00	5.226.281,48	97,28	3.787.011,09	70,67	0,00
Suporte Profilático e Terapêutico	80.000,00	0,00	0,00	0,00	0,00	0,00	0,00
Vigilância Sanitária	261.301,00	612.591,00	571.878,26	93,37	201.776,41	33,11	0,00
Vigilância Epidemiológica	170.000,00	0,00	0,00	0,00	0,00	0,00	0,00
Alimentação e Nutrição	0,00	0,00	0,00	0,00	0,00	0,00	0,00
Outras Subfunções	0,00	0,00	0,00	0,00	0,00	0,00	0,00
TOTAL	9.289.887,00	13.211.511,00	12.564.910,27	95,03	8.856.961,31	67,03	0,00


 OSVALDO HONORIO LEMOS NETO
 PREFEITO

PUBLICONT ASS. CONTABIL
 Rua do Trabalho do Acauã, Nº 11
 São José do Bonfim
 PE - CEP: 55.000-000
 Fone: (51) 3333-1111
 E-mail: publicont@publicont.com.br
 CNPJ: 06.908.111/0001-01
 PUBLICONT ASSESS. E PLAN. CONTABIL S/C LTDA
 VEP
 Contador - CRC PJ 480


 ANTONIO SERGIO DA SILVA
 Controlador


 HALAN JEFFERSON REGO LINHARES
 Tesoureiro Responsável

GOVERNO MUNICIPAL DE RERIUTABA
 Relatório Resumido da Execução Orçamentária
 Demonstrativo das Parcerias Público-Privadas

Orçamentos Fiscal e da Seguridade Social


Período: Janeiro a Outubro de 2019/Bimestre: Setembro e Outubro

RREO - ANEXO 13 (Lei nº 11.078, de 30.12.2004, arts. 22, 25 e 26)


R\$ 1,00

Impactos das Contratações de PPP	SALDO TOTAL EM 31 DE DEZEMBRO DO EXERCÍCIO ANTERIOR (a)	REGISTROS EFETUADOS EM 2019	
		No Bimestre	Até o Bimestre (b)
TOTAL DE ATIVOS	0,00	0,00	0,00
Ativos Constituídos pela SPE	0,00	0,00	0,00
TOTAL DE PASSIVOS	0,00	0,00	0,00
Obrigações decorrentes de Ativos Constituídos pela SPE	0,00	0,00	0,00
Provisões de PPP	0,00	0,00	0,00
Outros Passivos	0,00	0,00	0,00
ATOS POTENCIAIS PASSIVOS	0,00	0,00	0,00
Obrigações Contratuais	0,00	0,00	0,00
Riscos não Provisionados	0,00	0,00	0,00
Garantias Concedidas	0,00	0,00	0,00
Outros Passivos Contingentes	0,00	0,00	0,00

DESPESAS DE PPP	EXERCÍCIO ANTERIOR	EXERCÍCIO CORRENTE (EC)	EXERCÍCIO CORRENTE (EC)											
			<EC+1>	<EC+2>	<EC+3>	<EC+4>	<EC+5>	<EC+6>	<EC+7>	<EC+8>	<EC+9>			
TOTAL DAS DESPESAS	0,00	0,00	0,00	0,00	0,00	0,00	0,00	0,00	0,00	0,00	0,00	0,00	0,00	0,00
PPP A CONTRATAR (II)	0,00	0,00	0,00	0,00	0,00	0,00	0,00	0,00	0,00	0,00	0,00	0,00	0,00	0,00
RECEITA CORRENTE LÍQUIDA (RCL) (III)	0,00	0,00	0,00	0,00	0,00	0,00	0,00	0,00	0,00	0,00	0,00	0,00	0,00	0,00
TOTAL DAS DESPESAS CONSIDERADAS PARA O LIM	0,00	0,00	0,00	0,00	0,00	0,00	0,00	0,00	0,00	0,00	0,00	0,00	0,00	0,00
TOTAL DAS DESPESAS / RCL (%) (V) = (IV) / (III)	0,00	0,00	0,00	0,00	0,00	0,00	0,00	0,00	0,00	0,00	0,00	0,00	0,00	0,00



OSVALDO HONÓRIO LEMOS NETO
 PREFEITO



PUBLICANT ASSessoria Contábil S/C LTDA
 RUA ... Nº ... R. ...
 Fone: ...
 CNPJ nº 09.012.480/0001-00



ANTÔNIO SÉRGIO DA SILVA
 Controlador



HALAN JEFFERSON REGO LINHARES
 Tesoureiro Responsável

GOVERNO MUNICIPAL DE RERIUTABA
 Relatório Resumido de Execução Orçamentária
Demonstrativo Simplificado do Relatório Resumido da Execução Orçamentária
 Orçamento Fiscal e da Seguridade Social
 Período: Janeiro a Outubro de 2019/Bimestre: Setembro e Outubro

RREO - Anexo XIV (LRF, Art. 52, inciso I, alíneas "a" e "b" do inciso II e §1º)

Em Reais

BALANÇO ORÇAMENTÁRIO		Até o Bimestre	
PREVISÃO INICIAL			51.758.395,00
PREVISÃO ATUALIZADA			51.758.395,00
RECEITAS REALIZADAS			38.202.654,93
DÉFICIT ORÇAMENTÁRIO			0,00
SALDOS DE EXERCÍCIOS ANTERIORES			0,00
DOTAÇÃO INICIAL			51.758.395,00
CRÉDITOS ADICIONAIS			0,00
DOTAÇÃO ATUALIZADA			51.758.395,00
DESPESA EMPENHADA			48.224.961,52
DESPESA LIQUIDADADA			38.020.050,57
SUPERÁVIT ORÇAMENTÁRIO			182.604,36
DESPESA POR FUNÇÃO/SUBFUNÇÃO		Até o Bimestre	
DESPESAS EMPENHADAS			48.224.961,52
DESPESAS LIQUIDADADAS			38.020.050,57
RECEITA CORRENTE LÍQUIDA - RCL		Até o Bimestre	
RECEITA CORRENTE LÍQUIDA			44.405.394,58
RESULTADOS NOMINAL E PRIMÁRIO			
	Meta Fixada no AMF da LDO (a)	Resultado Apurado Até o Bimestre (b)	% em Relação à Meta (b/a)
RESULTADO PRIMÁRIO	1.124.700,00	-255.921,24	-0,23
RESULTADO NOMINAL	650.000,00	-183.152,05	-0,28
DESPESAS COM AÇÕES TÍPICAS DE MDE			
	Valor Apurado Até o Bimestre	Limites Constitucionais Anuais	
		% Mínimo a Aplicar no Exercício	% Aplicado Até o Bimestre
Mínimo Anual de <18% / 25%> das Receitas de Impostos na	8.084.554,74	25,00	35,22
Mínimo Anual de 60% do FUNDEB na Remuneração do	8.316.073,22	60,00	77,77
RECEITA DE ALIENAÇÃO DE ATIVOS E APLICAÇÃO DOS RECURSOS	Valor Apurado Até o Bimestre	Saldo a Realizar	
Receita de Capital Resultante da Alienação de Ativos		0,00	50.000,00
Aplicação dos Recursos da Alienação de Ativos		0,00	0,00
DESPESAS COM AÇÕES E SERVIÇOS PÚBLICOS DE SAÚDE			
	Valor Apurado Até o Bimestre	Limite Constitucional Anual	
		% Mínimo a Aplicar no Exercício	% Aplicado Até o Bimestre
Despesas com Ações e Serviços Públicos de Saúde	4.195.028,34	15,00	18,27


 OSVALDO HONORIO LEMOS NETO
 PREFEITO


 ANTONIO SERGIO DA SILVA
 Controlador


 PUBLICONTABILIDADE E CONTABIL S/C LTDA
 Contador - CRC/PJ 480


 HALAN JEFFERSON REGO LINHARES
 Tesoureiro/Responsável